




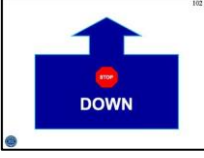

## 5. POPIS KARET / CVIKŮ TŘÍDY RO-FCI










Než začnete, seznamte se s následujícími pokyny:


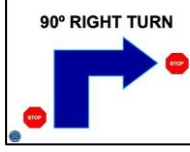
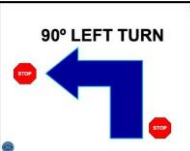

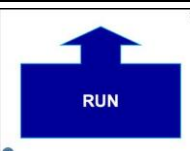



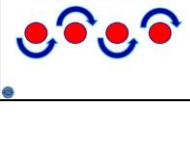

- Není-li u konkrétního cviku řečeno jinak, platí obecná pravidla uvedená v §4.
- Místo pro vykonání cviku je uvedeno u každé karty (A, B, C nebo D, více viz §4.3).
- Poznámka: Všechny cviky mohou být prováděny u levé nebo u pravé nohy psovoda (s výjimkou karty 417 = pouze u levé nohy / karty 418 = pouze u pravé nohy).
- Změny strany pozice psa u nohy jsou vyznačeny u příslušné karty.
- Na plánu parkuru je zřetelně vyznačeno, zda je výchozí pozice pro daný parkur u levé nebo u pravé nohy psovoda.
- Plynulé jednobodové cviky (cviky 105-113) mohou být prováděny i v pomalém nebo rychlém tempu, vždy v souladu s kartou tempa umístěnou před příslušnou kartou cviku.

KARTA	POPIS
	<b>START (A)</b> Pes sedí po levé nebo pravé straně psovoda podle instrukcí na plánu parkuru. Jakmile je tým připraven, vychází vpřed.
	<b>FINISH (A) - CÍL</b> Parkur je dokončen, jakmile tým mine tuto kartu. Tým opouští soutěžní prostor v normálním tempu.


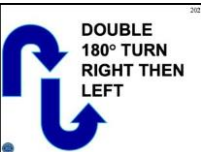
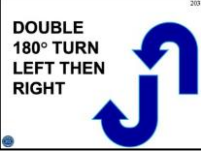




### 5.1. Jednobodové karty








KARTA	POPIS
	<b>101 DOWN (A) - LEHNI (A)</b> Psovod se zastaví a pes ulehá přímo vedle psovoda. Pes zůstává ležet, dokud tým nepokračuje vpřed.
	<b>102 STOP, DOWN (A) - STOP, LEHNI (A)</b> Psovod se zastaví a pes si sedá u nohy psovoda. Psovod velí psa do pozice lehni, ve které setrvá, dokud tým nepokračuje vpřed.
	<b>103 STOP, WALK AROUND (A) - STOP, OKOLO PSA (A)</b> Psovod se zastaví a pes si sedá u nohy psovoda. Zatímco pes zůstává sedět, psovod jej obchází zepředu a přiřazuje se zpět na výchozí pozici vedle psa, kde se zastaví. Pes zůstává sedět, dokud tým nepokračuje vpřed.



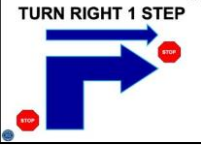
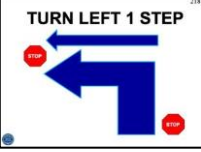


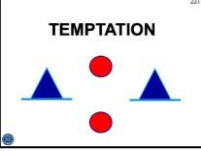
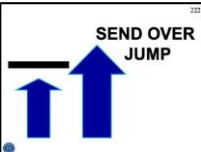
	<p><b>104 STOP, DOWN, WALK AROUND (A) - STOP, LEHNI, OKOLO PSA (A)</b>  Psovod se zastaví a pes si sedá u nohy psovoda. Psovod velí psa do pozice lehni. Zatímco pes leží, psovod jej obchází zepředu a přiřazuje se zpět na výchozí pozici vedle psa, kde se zastaví. Pes zůstává ležet, dokud tým nepokračuje vpřed.</p>
	<p><b>105 ABOUT TURN RIGHT (B) – ČELEM VZAD DOPRAVA (B)</b>  Tým společně provede těsný obrat o 180° doprava a pokračuje v opačném směru.</p>
	<p><b>106 ABOUT TURN LEFT (B) – ČELEM VZAD DOLEVA (B)</b>  Tým společně provede těsný obrat o 180° doleva a pokračuje v opačném směru.</p>
	<p><b>107 LOOP RIGHT (B) - SMYČKA VPRAVO (B)</b>  Tým společně provede těsný obrat (smyčku) vpravo tak, že překříží původní směr trasy. Úhel obratu (smyčky) musí být mezi 180° a 270°.</p>
	<p><b>108 LOOP LEFT (B) - SMYČKA VLEVO (B)</b>  Tým společně provede těsný obrat (smyčku) vlevo tak, že překříží původní směr trasy. Úhel obratu (smyčky) musí být mezi 180° a 270°.</p>
	<p><b>109 270° RIGHT (B) - 270° VPRAVO (B)</b>  Tým společně provede těsný obrat o 270° doprava. Nový směr je 90° vlevo od původního směru trasy.</p>
	<p><b>110 270° LEFT (B) - 270° VLEVO (B)</b>  Tým společně provede těsný obrat o 270° doleva. Nový směr je 90° vpravo od původního směru trasy.</p>
	<p><b>111 360° RIGHT (A) - 360° VPRAVO (A)</b>  Tým společně provádí těsný obrat o 360° vpravo. Tým pokračuje dále v přímém (původním) směru.</p>
	<p><b>112 360° LEFT (A) - 360° VLEVO (A)</b>  Tým společně provádí těsnou otočku o 360° vlevo. Tým pokračuje v přímém (původním) směru.</p>

	<p><b>113 TURN AROUND DOG BEHIND (B) – ČELEM VZAD, PES ZA PSOVODEM</b>  Psovod provede obrat do té strany, na které se nachází pes, zatímco pes provádí obrat na tu stranu, kde se nachází psovod. Pes obchází psovoda zezadu a vrací se na výchozí stranu u nohy psovoda a společně pokračují v opačném směru.</p>
	<p><b>114 STOP, 90° RIGHT TURN, STOP (B) - STOP, 90° VPRAVO V BOK, STOP</b>  Psovod se zastaví a pes si sedá u nohy psovoda. Psovod provede na místě obrat vpravo v bok o 90° a zůstane stát. Pes se pohybuje společně s psovodem a současně se zastavením se psovoda znovu zaujímá pozici sed. Pes zůstává sedět, dokud tým nepokračuje vpřed.</p>
	<p><b>115 STOP, 90° LEFT TURN, STOP (B) - STOP, 90° VLEVO V BOK, STOP (B)</b>  Psovod se zastaví a pes usedá u nohy psovoda. Psovod provede na místě obrat vlevo v bok o 90° a zůstane stát. Pes se pohybuje společně s psovodem a současně se zastavením se psovoda znovu zaujímá pozici sed. Pes zůstává sedět, dokud tým nepokračuje vpřed.</p>
	<p><b>116 SLOW PACE (A) - POMALÉ TEMPO (A)</b>  Tým musí znatelně zpomalit. Pomalé tempo je nutné udržovat, dokud jiná karta neoznámí změnu tempa nebo dokud tým neprotne cílovou kartu.</p>
	<p><b>117 RUN (A) - RYCHLÉ TEMPO (A)</b>  Tým musí znatelně zrychlit. Rychlé tempo je nutné udržovat, dokud jiná karta neoznámí změnu tempa nebo dokud tým neprotne cílovou kartu.</p>
	<p><b>118 NORMAL PACE (A) - NORMÁLNÍ TEMPO (A)</b>  Tým se vrací do normálního tempa.</p>
	<p><b>119 SPIRAL RIGHT (B) - SPIRÁLA VPRAVO (B)</b>  Tři kužely jsou umístěny v řadě za sebou ve vzdálenosti 1,5 – 2 m od sebe. Tým nejdříve obejde tři kužely po jejich levé straně, následně obejde bližší dva kužely, poté první kužel. Tým při vykonávání cviku zatáčí vpravo.</p>
	<p><b>120 SPIRAL LEFT (B) - SPIRÁLA VLEVO (B)</b>  Tři kužely jsou umístěny v řadě za sebou ve vzdálenosti 1,5 – 2 m od sebe. Tým nejdříve obejde tři kužely po jejich pravé straně, následně obejde bližší dva kužely, poté první kužel. Tým při vykonávání cviku zatáčí vlevo.</p>
	<p><b>121 SINGLE SLALOM (B) - JEDNOSMĚRNÝ SLALOM</b>  Čtyři kužely jsou umístěny v řadě za sebou ve vzdálenosti 1,5 – 2 m od sebe. Tým začíná cvik tak, že se první kužel vždy nachází po jeho levé straně, a postupně projde (vlnovkou) mezi všemi čtyřmi kužely.</p>
	<p><b>122 DOUBLE SLALOM (B) - OBOUSMĚRNÝ SLALOM</b>  Čtyři kužely jsou umístěny v řadě za sebou ve vzdálenosti 1,5 – 2 m od sebe. Tým začíná cvik tak, že se první kužel vždy nachází po jeho levé straně, a postupně projde (vlnovkou) mezi všemi čtyřmi kužely, poslední kužel obejde a prochází mezi všemi čtyřmi kužely zpět.</p>



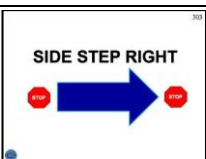
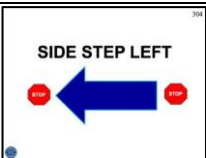
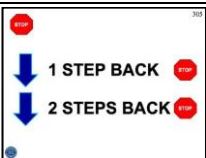
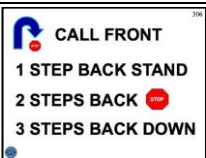
## 5.2. Dvoubodové karty (2 point signs)


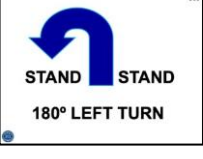



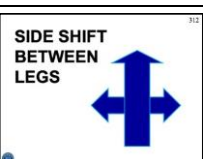


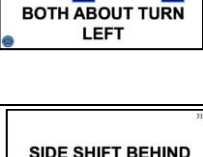
KARTA	POPIS
 <p>201 2 x TURN AROUND DOG BEHIND (A)</p>	<p><b>201 2 x TURN AROUND DOG BEHIND (A) – 2x ČELEM VZAD, PES ZA PSOVODEM</b></p> <p>Psovod provede obrat do té strany, na které se nachází pes, zatímco pes provádí obrat na tu stranu, kde se nachází psovod. Pes obchází psovoda zezadu a vrací se na výchozí stranu u nohy psovoda a společně pokračují v opačném směru. Po 1 - 2 m provede psovod znovu obrat do té strany, na které se nachází pes, zatímco pes znovu provádí obrat na tu stranu, kde se nachází psovod. Pes opět obchází psovoda zezadu, vrací se na výchozí stranu u nohy psovoda a společně pokračují ve stejném (původním) směru, jako před zahájením cviku.</p>
 <p>202 DOUBLE 180° TURN RIGHT THEN LEFT (A)</p>	<p><b>202 DOUBLE 180° TURN, RIGHT THEN LEFT (A) – DVOJITÝ OBRAT O 180°, PRVNÍ VPRAVO, DRUHÝ VLEVO</b></p> <p>Tým společně provede těsný obrat o 180° doprava a pokračuje opačným směrem. Po 1 - 2 m tým společně provede těsný obrat o 180° doleva a pokračuje dál původním směrem jako před zahájením cviku.</p>
 <p>203 DOUBLE 180° TURN LEFT THEN RIGHT (A)</p>	<p><b>203 DOUBLE 180° TURN, LEFT THEN RIGHT (A) DVOJITÝ OBRAT O 180°, PRVNÍ VLEVO, DRUHÝ VPRAVO</b></p> <p>Tým společně provede těsný obrat o 180° doleva a pokračuje opačným směrem. Po 1 – 2 m tým společně provede těsný obrat o 180° doprava a pokračuje dál původním směrem jako před zahájením cviku.</p>
 <p>204 STOP, DOWN, SIT (A)</p>	<p><b>204 STOP, DOWN, SIT (A) - STOP, LEHNI, SEDNI (A)</b></p> <p>Psovod se zastaví a pes si sedá u nohy psovoda. Psovod velí psa do pozice lehni, následně zpět do pozice sedni. Pes zůstává v pozici sedni, dokud tým nepokračuje vpřed.</p>
 <p>205 STOP, STAND (A)</p>	<p><b>205 STOP, STAND (A) - STOP, STŮJ (A)</b></p> <p>Psovod se zastaví a pes si sedá u nohy psovoda. Psovod velí psa do pozice stůj. Pes zůstává v pozici stůj, dokud tým nepokračuje vpřed.</p>
 <p>206 STOP, STAND, SIT (A)</p>	<p><b>206 STOP, STAND, SIT (A) - STOP, STŮJ, SEDNI (A)</b></p> <p>Psovod se zastaví a pes si sedá u nohy psovoda. Psovod velí psa do pozice stůj, následně zpět do pozice sedni. Pes zůstává v pozici sedni, dokud tým nepokračuje vpřed.</p>
 <p>207 STOP, STAND, DOWN (A)</p>	<p><b>207 STOP, STAND, DOWN (A) - STOP, STŮJ, LEHNI (A)</b></p> <p>Psovod se zastaví a pes si sedá u nohy psovoda. Psovod velí psa do pozice stůj, následně zpět do pozice lehni. Pes zůstává v pozici lehni, dokud tým nepokračuje vpřed.</p>

	<p><b>208 STOP, STAND, WALK AROUND (A) - STOP, STŮJ, OKOLO PSA (A)</b>  Psovod se zastaví a pes si sedá u nohy psovoda. Psovod velí psa do pozice stůj. Zatímco pes zůstává stát, psovod jej obchází zepředu a vrací se do výchozí pozice po boku psa. Pes zůstává stát, dokud tým nepokračuje vpřed.</p>
	<p><b>209 STOP, CALL FRONT STOP, RIGHT TO LEFT, STOP (A) - STOP, PŘEDSEDNUTÍ, PŘIŘAZENÍ ZPRAVA DOLEVA, STOP (A)</b>  Psovod se zastaví a pes si sedá u nohy psovoda. Následně je pes velen do předsednutí před psovodem. Poté psovod velí psovi povel k přiřazení, které pes vykonává tak, že míjí psovoda zepředu po jeho pravé straně a zezadu jej obchází zpět k levé noze, kde zaujímá pozici sedni. Pes zůstává sedět, dokud tým nepokračuje vpřed. Návrat k vedení po levé straně.</p>
	<p><b>210 STOP, CALL FRONT STOP, LEFT TO LEFT, STOP (A) – STOP, PŘEDSEDNUTÍ, PŘIŘAZENÍ PŘÍMO DOLEVA</b>  Psovod se zastaví a pes si sedá u nohy psovoda. Následně je pes velen do předsednutí před psovodem. Poté psovod velí psovi povel k přiřazení. Pes vykonává přiřazení přímo k levé noze psovoda, kde zaujímá pozici sedni. Pes zůstává sedět, dokud tým nepokračuje vpřed. Návrat k vedení po levé straně.</p>
	<p><b>211 STOP, 1 STEP FORWARD, 90° RIGHT TURN 1 STEP, CALL, STOP (B) - STOP, 1 KROK VPŘED, 90° VPRAVO V BOK, 1 KROK, PŘIVOLÁNÍ, STOP (B)</b>  Psovod se zastaví a pes si sedá u nohy psovoda. Pes zůstává sedět, zatímco psovod provede 1 krok vpřed, zastaví se, následně provede obrat vpravo v bok o 90° a udělá opět 1 krok vpřed v novém směru a zastaví se. Krok doprava může být proveden buď rovnou nebo se psovod otočí na místě a poté provede 1 krok. Následně psovod přivolává psa, který usedá u stejné nohy psovoda jako na začátku cviku (žádná změna strany vedení). Pes zůstává sedět, dokud tým nepokračuje vpřed.</p>
	<p><b>212 STOP, 1 STEP FORWARD, 90° LEFT TURN 1 STEP, CALL, STOP (B) STOP, 1 KROK VPŘED, 90° VLEVOO V BOK, 1 KROK, PŘIVOLÁNÍ, STOP (B)</b>  Psovod se zastaví a pes si sedá u nohy psovoda. Pes zůstává sedět, zatímco psovod provede 1 krok vpřed, zastaví se, následně provede obrat vlevo v bok o 90° a udělá opět 1 krok vpřed v novém směru a zastaví se. Krok doleva může být proveden buď rovnou nebo se psovod otočí na místě a poté provede 1 krok. Následně psovod přivolává psa, který usedá u stejné nohy psovoda jako na začátku cviku (žádná změna strany vedení). Pes zůstává sedět, dokud tým nepokračuje vpřed.</p>
	<p><b>213 STOP, 180° RIGHT TURN, FORWARD (B) - STOP, 180° VPRAVO, VPŘED (B)</b>  Psovod se zastaví a pes si sedá u nohy psovoda. Tým provede na místě společně těsný obrat o 180° doprava a pokračuje vpřed v opačném směru.</p>
	<p><b>214 STOP, 180° LEFT TURN, FORWARD (B) - STOP, 180° VLEVO, VPŘED (B)</b>  Psovod se zastaví a pes si sedá u nohy psovoda. Tým provede na místě společně těsný obrat o 180° doleva a pokračuje vpřed v opačném směru.</p>

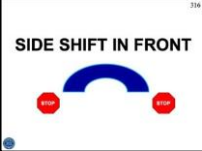






	<p><b>215 STOP, 180° RIGHT TURN, STOP (B) - STOP, 180° VPRAVO, STOP (B)</b>  Psovod se zastaví a pes si sedá u nohy psovoda. Tým provede na místě společně těsný obrat o 180° doprava, zastaví se a pes je velen do pozice sedni. Pes zůstává sedět, dokud tým nepokračuje vpřed.</p>
	<p><b>216 STOP, 180° LEFT TURN, STOP (B) - STOP, 180° VLEVO, STOP (B)</b>  Psovod se zastaví a pes si sedá u nohy psovoda. Tým provede na místě společně těsný obrat o 180° doleva, zastaví se a pes je velen do pozice sedni. Pes zůstává sedět, dokud tým nepokračuje vpřed.</p>
	<p><b>217 STOP, 90° RIGHT TURN 1 STEP, STOP (B) - STOP, 90° VPRAVO, 1 KROK, STOP (B)</b>  Psovod se zastaví a pes si sedá u nohy psovoda. Psovod provede obrat vpravo o 90°, udělá 1 krok vpřed a zastaví se. Krok může být proveden buď přímo, nebo psovod nejprve provede obrat na místě a poté udělá jeden krok. Pes se pohybuje společně s psovodem a současně se zastavením se psovoda znovu zaujímá pozici sed. Pes zůstává sedět, dokud tým nepokračuje vpřed.</p>
	<p><b>218 STOP, 90° LEFT TURN 1 STEP, STOP (B) - 218 STOP, 90° VLEVO, 1 KROK, STOP (B)</b>  Psovod se zastaví a pes si sedá u nohy psovoda. Psovod provede obrat vlevo o 90°, udělá 1 krok vpřed a zastaví se. Krok může být proveden buď přímo, nebo psovod nejprve provede obrat na místě a poté udělá jeden krok. Pes se pohybuje společně s psovodem a současně se zastavením se psovoda znovu zaujímá pozici sed. Pes zůstává sedět, dokud tým nepokračuje vpřed.</p>
	<p><b>219 STOP, 1 STEP STAND, 2 STEPS STOP, 3 STEPS DOWN (A) - STOP, 1 KROK, STŮJ, 2 KROKY, SEDNI, 3 KROKY, LEHNI (A)</b>  Psovod se zastaví a pes si sedá u nohy psovoda. Následně psovod udělá 1 krok vpřed a zastaví se. Pes se pohybuje současně s psovodem a po zastavení psovoda je velen do pozice stůj. Psovod následně udělá dva kroky vpřed a zastaví se. Pes se pohybuje současně s psovodem a po zastavení psovoda je pes velen do pozice sedni. Následně provede psovod tři kroky vpřed a zastaví se. Pes se pohybuje současně s psovodem a po jeho zastavení je velen do pozice lehni. Pes zůstává ležet, dokud tým nepokračuje vpřed.</p>
	<p><b>220 SPIN (A) – OTOČKA (A)</b>  Zatímco se tým pohybuje vpřed, pes provede v přímém směru kruhovou otočku ve směru od psovoda.</p>
 <p>Nová karta</p>	<p><b>221 DISTRACTIONS (B) - RUŠIVÉ VLIVY (B)</b>  Dva kužely jsou umístěny 2,5 - 3 m od sebe. Vzdálenost dalších dvou rušivých prvků je 1,5 - 2 m od sebe. Tým vstupuje do figury tak, jak určí rozhodčí a kolem kuželů provede kompletní figuru 8, přičemž spojnicí mezi rušivými prvky překročí celkem 3x. Jako rušivé prvky mohou být použity hračky, pamlsky nebo obojí.</p>
	<p><b>222 SEND OVER JUMP (D) - VYSLÁNÍ PŘES PŘEKÁŽKU (D)</b>  Dva metry před překážkou se nachází značka. Ne dříve než na její úrovni, vysílá psovod psa k překonání překážky a sám pokračuje vpřed podél překážky. Psovod může zrychlit tempo, aby stihl dohnat psa za překážkou</p>


## 5.3. Tříbodové karty (3 points signs)

KARTA	POPIS
	<p><b>301 SIDE STEP RIGHT (B) - ÚKROK DOPRAVA (B)</b></p> <p>Za stálého pohybu udělá psovod úkrok stranou doprava, pes jej následuje a pohybuje se současně a rovnoběžně s ním. Tým pokračuje parkurem po pravé straně karty.</p>
	<p><b>302 SIDE STEP LEFT (B) - ÚKROK DOLEVA (B)</b></p> <p>Za stálého pohybu udělá psovod úkrok stranou doleva, pes jej následuje a pohybuje se současně a rovnoběžně s ním.</p>
	<p><b>303 STOP, SIDE STEP RIGHT, STOP (B) - STOP, ÚKROK VPRAVO, STOP (B)</b></p> <p>Psovod se zastaví a pes si sedá u nohy psovoda. Psovod udělá jeden krok vpravo a zastaví se. Pes se pohybuje současně a rovnoběžně s psovodem. Jakmile se psovod zastaví, pes znovu zaujímá pozici sedni u jeho nohy. Pes zůstává sedět, dokud tým nepokračuje vpřed.</p>
	<p><b>304 STOP, SIDE STEP LEFT, STOP (B) - STOP, ÚKROK VLEVO, STOP (B)</b></p> <p>Psovod se zastaví a pes si sedá u nohy psovoda. Psovod udělá jeden krok vlevo a zastaví se. Pes se pohybuje současně a rovnoběžně s psovodem. Jakmile se psovod zastaví, pes znovu zaujímá pozici sedni u jeho nohy. Pes zůstává sedět, dokud tým nepokračuje vpřed.</p>
	<p><b>305 STOP, 1 STEP BACK STOP, 2 STEPS BACK STOP (A) - STOP, 1 KROK VZAD, SEDNI, 2 KROKY VZAD, SEDNI (A)</b></p> <p>Psovod se zastaví a pes si sedá u nohy psovoda. Psovod udělá jeden krok vzad a zastaví se. Pes se pohybuje současně a rovnoběžně s psovodem a jakmile psovod zastaví, pes zaujímá pozici sedni. Poté psovod udělá dva kroky vzad a zastaví se. Pes se pohybuje současně a rovnoběžně s psovodem a jakmile psovod zastaví, pes zaujímá pozici sedni. Pes zůstává sedět, dokud tým nepokračuje vpřed.</p>
	<p><b>306 CALL FRONT STOP, 1 STEP BACK STAND, 2 STEPS BACK STOP, 3 STEPS BACK DOWN (A) - PŘEDSEDNUTÍ, 1 KROK VZAD, STŮJ, 2 KROKY VZAD, SEDNI, 3 KROKY VZAD, LEHNI (A)</b></p> <p>Psovod se zastaví a velí psa do předsednutí (pozice sedni před psovodem). Následně psovod udělá 1 krok vzad a zastaví se. Pes se pohybuje současně a rovnoběžně s psovodem a jakmile psovod zastaví, pes zaujímá pozici stůj před psovodem. Poté psovod provede 2 kroky vzad a zastaví se. Pes se pohybuje současně a rovnoběžně s psovodem a jakmile psovod zastaví, pes zaujímá pozici sedni před psovodem. Poté psovod provede 3 kroky vzad a zastaví se. Pes se pohybuje současně a rovnoběžně s psovodem a jakmile psovod zastaví, pes zaujímá pozici lehni před psovodem. Poté psovod velí psa do přiřazení k levé noze a pes usedá vlevo vedle psovoda. Pes zůstává sedět, dokud tým nepokračuje vpřed. Návrat k vedení psa po levé straně psovoda.</p>

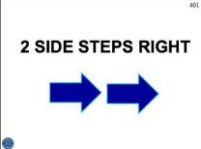

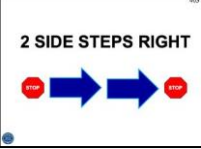


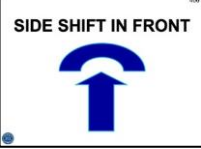
	<p><b>307 STAND, 180° RIGHT TURN, STAND (B) - STŮJ, 180° VPRAVO, STŮJ (B)</b>  Psovod se zastaví a pes vedle psovoda zůstane v pozici stůj. Tým provede společně na místě obrát čelem vzad vpravo o 180°, zastavuje a pes zůstane v pozici stůj. Pes zůstává stát, dokud tým nepokračuje vpřed.</p>
	<p><b>308 STAND, 180° LEFT TURN, STAND (B) - STŮJ, 180° VLEVO, STŮJ (B)</b>  Psovod se zastaví a pes vedle psovoda zůstane v pozici stůj. Tým provede společně na místě obrát čelem vzad vlevo o 180°, zastavuje a pes zůstane v pozici stůj. Pes zůstává stát, dokud tým nepokračuje vpřed.</p>
	<p><b>309 STAND, CIRCLE AROUND HANDLER, STAND (A) - STŮJ, OKOLO PSOVODA, STŮJ (A)</b>  Psovod se zastaví a pes zůstává v pozici stůj vedle psovoda. Psovod následně navede psa, aby jej zepředu oběhl. Pes následně zaujímá opět pozici stůj vedle psovoda. Pes zůstává stát, dokud tým nepokračuje vpřed.</p>
	<p><b>310 TURN TOWARD (B) - OTOČKA PROTI SOBĚ (B)</b>  Za pohybu tým současně provede otočku směrem proti sobě o 180° a pokračuje v opačném směru. Tímto cvikem se mění strana vedení psa.</p>
	<p><b>311 SIDE SHIFT BEHIND (A) - ZMĚNA STRANY ZA PSOVODEM (A)</b>  Za pohybu pes změní stranu vedení za zády psovoda. Pes nesmí provést otočku, aby se dostal z jedné strany na druhou. Tímto cvikem se mění strana vedení psa.</p>
	<p><b>312 SIDE SHIFT BETWEEN LEGS (A) - ZMĚNA STRANY MEZI NOHAMA (A)</b>  Pes změní stranu vedení mezi nohama psovoda. V okamžiku, kdy pes provádí tento cvik, se psovod smí zastavit. Psovod může rovněž zvednout nohu za účelem plynulé změny strany. Tímto cvikem se mění strana vedení psa.</p>
	<p><b>313 BOTH ABOUT TURN RIGHT (B) – KAŽDÝ SÁM ČELEM VZAD DOPRAVA (B)</b>  Za pohybu pes i psovod provedou každý zvlášť těsný obrát o 180° doprava a pokračují v opačném směru. Tímto cvikem se mění strana vedení psa.</p>
	<p><b>314 BOTH ABOUT TURN LEFT (B) – KAŽDÝ SÁM ČELEM VZAD DOLEVA (B)</b>  Za pohybu pes i psovod provedou každý zvlášť těsný obrát o 180° doleva a pokračují v opačném směru. Tímto cvikem se mění strana vedení psa.</p>
	<p><b>315 STOP, SIDE SHIFT BEHIND, STOP (A) - STOP, ZMĚNA STRANY ZA PSOVODEM, STOP (A)</b>  Psovod se zastaví a pes si sedá u nohy psovoda. Následně je pes velen ke změně strany za zády psovoda, pes zaujímá pozici sedni u druhé nohy psovoda. Pes nesmí provést otočku, aby se dostal z jedné strany na druhou. Jakmile je změna strany dokončena, tým pokračuje vpřed. Tímto cvikem se mění strana vedení psa.</p>




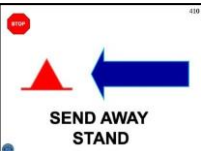





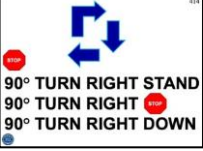



	<p><b>316 STOP, SIDE SHIFT IN FRONT, STOP (A) - STOP, ZMĚNA STRANY PŘED PSOVODEM, STOP (A)</b></p> <p>Psovod se zastaví a pes si sedá u nohy psovoda. Následně je pes velen ke změně strany před psovodem (předem), pes zaujímá pozici sedni u druhé nohy psovoda. Pes musí provést otočku, aby se dostal z jedné strany na druhou. Jakmile je změna strany dokončena, tým pokračuje vpřed. Tímto cvikem se mění strana vedení psa.</p>
	<p><b>317 MOVING STAND, WALK AROUND (A) - ODLOŽENÍ DO STOJE, OKOLO PSA (A)</b></p> <p>Za pohybu je pes velen do pozice stůj, zatímco psovod pokračuje bez zastavení vpřed, obchází psa zepředu a vrací se do výchozí pozice po boku psa. Pes zůstává stát, dokud tým nepokračuje vpřed.</p>
	<p><b>318 MOVING DOWN, WALK AROUND (A) - ODLOŽENÍ DO LEHU, OKOLO PSA (A)</b></p> <p>Za pohybu je pes velen do pozice lehni, zatímco psovod pokračuje bez zastavení vpřed, obchází psa zepředu a vrací se do výchozí pozice po boku psa. Pes zůstává ležet, dokud tým nepokračuje vpřed.</p>
	<p><b>319 STOP, STAND, WALK FORWARD (A) - ODLOŽENÍ DO STOJE, CHŮZE VPŘED (A)</b></p> <p>Psovod se zastaví a pes si sedá u nohy psovoda. Poté je pes velen do pozice stůj. Následně psovod pokračuje, bez psa, buď ke kuželu pro přivolání (C), kde přivolává psa (strana vedení se nemění), nebo ke kartě pro přivolání, které provede dle instrukcí na kartě uvedených. Pokud nenásleduje žádná karta pro přivolání, pak je kužel pro přivolání i samotné přivolání součástí tohoto cviku.</p>
	<p><b>320 SEND OVER TWO JUMPS (D) - VYSLÁNÍ PŘES DVĚ PŘEKÁŽKY (D)</b></p> <p>Pes je vyslán skočit přes dvě překážky, přičemž povel k vyslání může být dán nejdříve vedle karty, která se nachází 2 m před první překážkou. Překážky mohou být postaveny v přímce za sebou nebo v úhlu až 90°, ale v obou případech musí být od sebe vzdáleny minimálně 4 m. Psovod současně pokračuje chůzí podél překážek.</p>
	<p><b>321 TURN AROUND, RECALL (B) – ČELEM VZAD A PŘIVOLÁNÍ (B)</b></p> <p>Tato karta může být použita pouze po kartách 319, 408 a 409, místo kuželu pro přivolání, a musí být umístěna ve vzdálenosti 3 - 5 m od předchozí karty. Psovod se otáčí čelem vzad, zastaví se a přivolává psa. Psovod se může zastavit před otočením se čelem vzad. Pes je velen do přiřazení k levé noze psovoda (aniž by zaujal pozici sedni). Jakmile pes dosáhne úrovně psovoda u levé nohy, tým pokračuje vpřed. Návrat k vedení po levé straně.</p>
	<p><b>322 TURN AROUND, RECALL FRONT STOP, RIGHT TO LEFT, STOP (B) – ČELEM VZAD, PŘIVOLÁNÍ DO PŘEDSEDNUTÍ, PŘIŘAZENÍ OKOLO ZPRAVA DOLEVA, STOP (B)</b></p> <p>Tato karta může být použita pouze po kartách 319, 408 a 409, místo kuželu pro přivolání, a musí být umístěna ve vzdálenosti 3 - 5 m od předchozí karty. Psovod se otáčí čelem vzad, zastaví se a přivolává psa. Psovod se může zastavit před otočením se čelem vzad. Psovod přivolává psa do pozice předsednutí před psovoda. Poté psovod velí psovi povel k přiřazení, které pes vykonává tak, že míjí psovoda zepředu po jeho pravé straně a zezadu jej obchází zpět k levé noze, kde zaujímá pozici sedni. Pes zůstává sedět, dokud tým nepokračuje vpřed. Návrat k vedení po levé straně.</p>



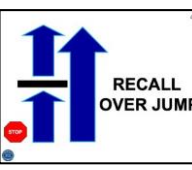


	<p><b>323 TURN AROUND, RECALL FRONT, LEFT TO LEFT, STOP (B) – ČELEM VZAD, PŘIVOLÁNÍ DO PŘEDSEDNUTÍ A PŘIŘAZENÍ PŘÍMO VLEVO (B)</b></p> <p>Tato karta může být použita pouze po kartách 319, 408 a 409, místo kuželu pro přivolání, a musí být umístěna ve vzdálenosti 3 - 5 m od předchozí karty. Psovod se otáčí čelem vzad, zastaví se a přivolává psa. Psovod se může zastavit před otočením se čelem vzad. Psovod přivolává psa do pozice předsednutí před psovoda. Poté psovod velí psovi povel k přiřazení. Pes vykonává přiřazení přímo k levé noze psovoda, kde zaujímá pozici sedni. Pes zůstává sedět, dokud tým nepokračuje vpřed. Návrat k vedení po levé straně.</p>
---	---

## 5.4. Čtyřbodové karty (4 points signs)

KARTA	POPIS
	<p><b>401 2 SIDE STEPS RIGHT (B) - 2 ÚKROKY VPRAVO (B)</b></p> <p>Za stálého pohybu udělá psovod dva úkroky stranou vpravo. Pes jej následuje a pohybuje se současně a rovnoběžně s ním.</p>
	<p><b>402 2 SIDE STEPS LEFT (B) - 2 ÚKROKY VLEVO (B)</b></p> <p>Za stálého pohybu psovod udělá dva úkroky stranou vlevo. Pes jej následuje a pohybuje se současně a rovnoběžně s ním.</p>
	<p><b>403 STOP, 2 SIDE STEPS RIGHT, STOP (B) - STOP, 2 ÚKROKY VPRAVO, STOP (B)</b></p> <p>Psovod se zastaví a pes si sedá u nohy psovoda. Následně psovod udělá dva úkroky vpravo a zastaví. Pes jej následuje a pohybuje se současně a rovnoběžně s ním, po zastavení psovoda pes zaujímá pozici sedni.</p>
	<p><b>404 STOP, 2 SIDE STEPS LEFT, STOP (B) - STOP, 2 ÚKROKY VLEVO, STOP (B)</b></p> <p>Psovod se zastaví a pes si sedá u nohy psovoda. Následně psovod udělá dva úkroky vlevo a zastaví. Pes jej následuje a pohybuje se současně a rovnoběžně s ním, po zastavení psovoda pes zaujímá pozici sedni.</p>
	<p><b>405 TURN APART (B) - OTOČKA OD SEBE (B)</b></p> <p>Za stálého pohybu provede tým těsnou otočku o 180° přičemž se (pes i psovod) otáčí směrem od sebe a následně pokračují v opačném směru. Tato karta mění stranu vedení psa.</p>
	<p><b>406 SIDE SHIFT IN FRONT (A) - ZMĚNA STRANY PŘEDEM (A)</b></p> <p>Za stálého pohybu pes před psovodem změní stranu vedení. Pes při výměně nesmí provést otočku. Tato karta mění stranu vedení psa.</p>

	<p><b>407 CIRCLE AROUND HANDLER (A) - OBĚHNUTÍ PSOVODA (A)</b>  Zatímco se tým pohybuje, pes oběhne zepředu kolem psovoda a vrací se do výchozí pozice u nohy.</p>
	<p><b>408 MOVING SIT, WALK FORWARD (A) - ODLOŽENÍ DO SEDU, VPŘED (A)</b>  Za pohybu je pes velen do pozice sedni, zatímco psovod pokračuje bez zastavení vpřed (bez psa) buď ke kuželu pro přivolání (C), kde přivolává psa (strana vedení se nemění), nebo ke kartě pro přivolání, které provede dle instrukcí na kartě uvedených. Pokud nenásleduje žádná karta pro přivolání, pak je kužel pro přivolání i samotné přivolání součástí tohoto cviku.</p>
	<p><b>409 MOVING DOWN, WALK FORWARD (A) - ODLOŽENÍ DO LEHU, VPŘED (A)</b>  Za pohybu je pes velen do pozice lehni, zatímco psovod pokračuje bez zastavení vpřed (bez psa) buď ke kuželu pro přivolání (C), kde přivolává psa (strana vedení se nemění), nebo ke kartě pro přivolání, které provede dle instrukcí na kartě uvedených. Pokud nenásleduje žádná karta pro přivolání, pak je kužel pro přivolání i samotné přivolání součástí tohoto cviku.</p>
	<p><b>410 STOP, SEND AWAY, STAND, WALK FORWARD, RECALL (A) - STOP, VYSLÁNÍ VPŘED, STŮJ, CHŮZE VPŘED, PŘIVOLÁNÍ (A)</b>  Psovod se zastaví a pes si sedá u nohy psovoda. Týmu je při zastavení dovoleno se otočit směrem ke kuželu. Kužel je umístěn ve vzdálenosti 3 - 5 m v úhlu 90° vpravo nebo vlevo. Psovod vysílá psa, aby se zastavil u kuželu (nejméně jedna tlapka musí být ve vzdálenosti do 1 metru od kuželu). Pes zůstává stát u kuželu, zatímco psovod pokračuje vpřed směrem ke kuželu pro přivolání (C) a přivolává psa (bez změny strany vedení). Kužel pro přivolání a samotné přivolání jsou součástí tohoto cviku. Vzdálenost mezi kuželem a kuželem pro přivolání musí být minimálně 2 m.</p>
	<p><b>411 CALL FRONT STAND, BACK AWAY, STAND, WALK FORWARD, RECALL (A) - POSTAVENÍ PŘED, COUVÁNÍ, STŮJ, CHŮZE VPŘED, PŘIVOLÁNÍ (A)</b>  Psovod zastaví a velí psa do pozice stůj před psovodem. Pes je poté velen k chůzi vzad (couvání) nejméně o tři délky svého těla ve směru od psovoda a zastavil se. Zatímco pes stojí, psovod přichází k psovi, kterého velí k přiřazení se (návrat k vedení vlevo) a společně bez zastavení pokračují.</p>
	<p><b>412 3 STEPS BACKWARDS (A) - 3 KROKY VPŘED (A)</b>  Za pohybu psovod udělá minimálně tři kroky vzad. Pes jej následuje a pohybuje se současně a rovnoběžně s ním. Jakmile tým dokončí cvik, pokračuje vpřed.</p>
	<p><b>413 STOP, 1 STEP BACK STAND, 2 STEPS BACK STOP, 3 STEPS BACK DOWN (A) - STOP, 1 KROK ZPĚT, STŮJ, 2 KROKY ZPĚT, SEDNI, 3 KROKY ZPĚT, LEHNI (A)</b>  Psovod se zastaví a pes si sedá u nohy psovoda. Následně psovod udělá 1 krok vzad a zastaví. Pes se pohybuje současně a rovnoběžně s psovodem a jakmile psovod zastaví, pes zaujímá pozici stůj. Poté psovod provede 2 kroky vzad a zastaví se. Pes se pohybuje současně a rovnoběžně s psovodem a jakmile psovod zastaví, pes zaujímá pozici sedni. Poté psovod provede 3 kroky vzad a zastaví se. Pes se pohybuje současně a rovnoběžně s psovodem a jakmile psovod zastaví, pes zaujímá pozici lehni. Pes zůstává ležet, dokud tým nepokračuje vpřed.</p>

	<p><b>414 STOP, 90° RIGHT TURN STAND, 90° RIGHT TURN STOP, 90° RIGHT TURN DOWN (B) - STOP, 90° VPRAVO, STŮJ, 90° VPRAVO, STŮJ, 90° VPRAVO, LEHNI (B)</b></p> <p>Psovod se zastaví a pes si sedá u nohy psovoda. Následně psovod provede na místě obrat o 90° vpravo a zastaví. Pes jej následuje a pohybuje se současně a rovnoběžně s ním, jakmile psovod zastaví, pes zaujímá pozici stůj. Poté psovod provede na místě obrat o 90° vpravo a zastaví se. Pes jej následuje a pohybuje se současně a rovnoběžně s ním, jakmile psovod zastaví, pes zaujímá pozici sedni. Poté psovod provede na místě obrat o 90° vpravo a zastaví se. Pes jej následuje a pohybuje se současně a rovnoběžně s ním, jakmile psovod zastaví, pes zaujímá pozici lehni. Pes zůstává ležet, dokud tým nepokračuje vpřed. Nový směr postupu je 90° vlevo od původního směru trasy.</p>
	<p><b>415 STOP, 90° LEFT TURN STAND, 90° LEFT TURN STOP, 90° LEFT TURN DOWN (B) - STOP, 90° VLEVO, STŮJ, 90° VLEVO, STŮJ, 90° VLEVO, LEHNI (B)</b></p> <p>Psovod se zastaví a pes si sedá u nohy psovoda. Následně psovod provede na místě obrat o 90° vlevo a zastaví. Pes jej následuje a pohybuje se současně a rovnoběžně s ním, jakmile psovod zastaví, pes zaujímá pozici stůj. Poté psovod provede na místě obrat o 90° vlevo a zastaví se. Pes jej následuje a pohybuje se současně a rovnoběžně s ním, jakmile psovod zastaví, pes zaujímá pozici sedni. Poté psovod provede na místě obrat o 90° vlevo a zastaví se. Pes jej následuje a pohybuje se současně a rovnoběžně s ním, jakmile psovod zastaví, pes zaujímá pozici lehni. Pes zůstává ležet, dokud tým nepokračuje vpřed. Nový směr postupu je 90° vpravo od původního směru trasy.</p>
	<p><b>416 CALL FRONT STOP, SIDE STEP LEFT STOP, SIDE STEP RIGHT STOP (A) - PŘEDSEDNUTÍ, ÚKROK VLEVO, SEDNI, KROK VPRAVO, SEDNI (A)</b></p> <p>Psovod zastaví a velí psa do předsednutí. Následně provede psovod úkrok doleva a zastaví se. Pes jej následuje a pohybuje se současně a rovnoběžně s ním, jakmile psovod zastaví, pes zaujímá pozici sedni před psovodem. Poté psovod provede úkrok doprava a zastaví se. Pes jej následuje a pohybuje se současně a rovnoběžně s ním, jakmile psovod zastaví, pes zaujímá pozici sedni před psovodem. Pes je následně naveden, aby se přiřadil k levé noze a zaujal pozici vsedě. Pes zůstává sedět, dokud tým nepokračuje v pohybu. Návrat k vedení na levé straně.</p>
	<p><b>417 90° LEFT TURN AROUND CONE (A) - 90° VLEVO KOLEM KUŽELU (A)</b></p> <p>Tento cvik může být zařazen pouze v případě, že se pes na začátku cviku nachází u levé nohy psovoda (při vedení vlevo). Za stálého pohybu týmu (dříve, než tým mine kartu cviku) psovod vysílá psa oběhnout kužel, který se nachází 1 - 2 metry od zadní strany karty cviku. Pes se musí jednoznačně přiblížit ke kuželu dříve, než psovod dosáhne karty. Zatímco pes obíhá kužel po směru hodinových ručiček, psovod udělá před kuželem obrat o 90° vlevo. Psovod může zpomalit tempo, zatímco pes obíhá kužel. Cvik končí přiřazením psa k pravé noze psovoda. Strana vedení je změněna, návrat k vedení na pravé straně.</p>

 <p>90° TURN RIGHT AROUND CONE</p>	<p><b>418 90° RIGHT TURN AROUND CONE (A) -90° VPRAVO KOLEM KUŽELU (A)</b></p> <p>Tento cvik může být zařazen pouze v případě, že se pes na začátku cviku nachází u pravé nohy psovoda (při vedení vpravo). Za stálého pohybu týmu (dříve, než tým mine kartu cviku) psovod vysílá psa oběhnout kužel, který se nachází 1 - 2 metry od zadní strany karty cviku. Pes se musí jednoznačně přiblížit ke kuželu dříve, než psovod dosáhne karty. Zatímco pes obíhá kužel proti směru hodinových ručiček, psovod udělá před kuželem obrat o 90° vpravo. Psovod může zpomalit tempo, zatímco pes obíhá kužel. Cvik končí přiřazením psa k levé noze psovoda. Strana vedení je změněna, návrat k vedení na levé straně.</p>
 <p>MOVING SIT WALK AROUND</p>	<p><b>419 MOVING SIT, WALK AROUND (A) ODLOŽENÍ DO SEDU, OKOLO PSA (A)</b></p> <p>Za pohybu je pes velen do pozice sedni, zatímco psovod pokračuje bez zastavení vpřed, obchází psa zepředu a vrací se do výchozí pozice po boku psa. Pes zůstává sedět, dokud tým nepokračuje vpřed.</p>
 <p>RECALL OVER JUMP</p>	<p><b>420 STOP, RECALL OVER JUMP (A) - STOP, PŘIVOLÁNÍ PŘES PŘEKÁŽKU (A)</b></p> <p>Psovod zastaví vedle karty, která je umístěna 2 metry před překázkou a pes zaujímá pozici sedni u nohy psovoda. Následně psovod vychází bez psa vpřed, a jakmile míjí překážku, psa přivolává. Pes přeskakuje překážku a přiřazuje se na původní straně k psovodovi (aniž by změnil stranu vedení). Psovod může uzpůsobit tempo chůze tomu, aby psa dohnal.</p>
 <p>TURN AROUND RECALL OVER JUMP</p>	<p><b>421 TURN AROUND, RECALL OVER JUMP WITH DIRECTIONS (B) - OTOČENÍ, PŘIVOLÁNÍ PŘES PŘEKÁŽKU SE SMĚREM (B)</b></p> <p>Tato karta může být použita pouze po kartách 319, 408 a 409 místo kuželu pro přivolání a musí být umístěna 8 metrů od předchozí karty. Překážka je umístěna přesně v poloviční vzdálenosti mezi touto kartou a předchozí kartou tak, že bližší bočnice překážky je umístěna 2 m vlevo nebo 2 vpravo od středové linie (spojnice mezi kartami). Psovod se otáčí čelem vzad, zastavuje se a přivolává psa přes překážku do pozice ke své levé noze (bez usednutí psa). Psovod se může zastavit před otočením se čelem vzad. Tým následně pokračuje směrem vpřed. Návrat k vedení na levé straně.</p>
 <p>TURN AROUND BACK AWAY DOWN RECALL</p>	<p><b>422 TURN AROUND, BACK AWAY, SIT, DOWN, RECALL (B) - OTOČENÍ, COUVÁNÍ, SEDNI, LEHNI, PŘIVOLÁNÍ (B)</b></p> <p>Tato karta může být použita pouze po kartách 319, 408 a 409 místo kuželu pro přivolání a musí být umístěna ve vzdálenosti 3 až 5 metrů od předchozí karty. Psovod se otáčí čelem vzad, zastaví se a velí psovi chůzi vzad (couvání) alespoň o 1 délku těla psa. Psovod se může zastavit před otočením se čelem vzad. Následně je pes velen do pozice sedni a poté do pozice lehni. Po vykonání pozic je pes velen do přivolání k levé noze psovoda, kde pes zaujímá pozici sedni. Pes zůstává sedět, než tým pokračuje vpřed. Návrat k vedení na levé straně.</p>